



ระบบลงทะเบียนแบบเซตวิชา  
Online Registration (Set Menu)

สรุปรายการลงทะเบียน (Registration Summary)

รหัสนักศึกษา (Student ID)	1551006XXX
ชื่อ-นามสกุล (Student Name)	MR. XXX XXXXXXX
เลขที่อ้างอิง 1 (Ref No.1)	1551006XXX
เลขที่อ้างอิง 2 (Ref No.2)	552047XXX

สรุปรายการลงทะเบียน (Course/Section Summary)

COURSE NO.	SECTION	CREDIT
ILB100	5171	1
ILB113	5171	1
IMG112	5171	3
IPE112	5171	1
IEN103	5172	3
IAC203	5171	3
IIT201	5172	3

TOTAL CREDIT 15

รวมทั้งสิ้น (Grand Total)	42,800	บาท (Baht)
ยอดยกมา (Balance Carried Fwd)	-200	บาท (Baht)
ยอดที่ต้องชำระ (Balance Due)	42,600	บาท (Baht)

(Forty-Two Thousand Six Hundred Baht)

เลือกวิธีการชำระเงิน (Payment Channels)

- 1. ชำระเงินที่เคาน์เตอร์ธนาคาร หรือ วิธีการอื่นๆ  
Bank Counter or Other Channels
- 2. ชำระเงินผ่านธนาคารทางอินเทอร์เน็ต **NEW**  
Internet Banking

1

ดาวน์โหลด วิธีการชำระเงิน (Downloading of Payment Methods)

[วิธีการชำระเงินผ่านเคาน์เตอร์ธนาคาร หรือ วิธีการอื่นๆ](#)  
[Bank Counter or Other Channels](#)

[วิธีการชำระเงินผ่าน SCB Payment Gateway](#)  
[SCB Payment Gateway](#)

Exit

ขั้นตอนที่ 1. เลือกวิธีการชำระเงินเป็น “2. ชำระเงินผ่านธนาคารทางอินเทอร์เน็ต”

2. ชำระเงินผ่านธนาคารทางอินเทอร์เน็ต **NEW**

Internet Banking

2

2.1 พิมพ์ใบรายงานผลการลงทะเบียน เพื่อเป็นหลักฐาน



Print the registration report as payment evidence.

2.2 เลือกธนาคารที่ชำระเงิน

Select a bank for payment.



การชำระเงินผ่าน SCB Payment Gateway (หักบัญชีธนาคาร)

SCB Payment Gateway (Deduction from the Bank Account)



การชำระเงินผ่าน SCB Payment Gateway (บัตรเครดิต)  

SCB Payment Gateway (Deduction via Credit Card)

\*\*\* เฉพาะนักศึกษาที่เข้าศึกษาในปีการศึกษา 2555 เป็นต้นไป \*\*\*

\*\*\* Only students who have been admitted for study in the Academic Year 2012 and later \*\*\*



การชำระเงินผ่าน BBL Payment Gateway (หักบัญชีธนาคาร)

BBL Payment Gateway (Deduction from the Bank Account)



การชำระเงินผ่าน PAYPLUS By KPLUS

PAYPLUS By KPLUS Payment Gateway (Deduction from the Bank Account)



การชำระเงินผ่าน TMB Internet Banking

TMB Internet Banking



การชำระเงินผ่าน UOB Cyber Banking

UOB CyberBanking



การชำระเงินผ่าน Krungsri Online

Krungsri Online

3

ขั้นตอนที่ 2. พิมพ์ใบรายงานผลการลงทะเบียน เพื่อเป็นหลักฐาน ใน ข้อ 2.1 ก่อนการเลือกธนาคารที่ชำระเงิน

ขั้นตอนที่ 3. เลือกธนาคารที่ชำระเงิน ในข้อ 2.2 การชำระเงินผ่าน PAYPLUS By KPLUS

Payment Detail

Your payment is now being processed on K-Payment Gateway, an online payment system by **KASIKORNBANK**. K-Payment Gateway is the highly secure payment processor for your seller, **HTTPS://PAYMENTGATEWAY.BU.AC.TH**. Please verify the purchase information and enter your debit ca

- 1 Payment Detail
- 2 Payment Confirmation
- 3 Payment Result

<b>Pay To :</b>	HTTPS://PAYMENTGATEWAY.BU.AC.TH
<b>Invoice No :</b>	612054850001
<b>Payment Detail :</b>	MISS MINTA BOONAUJ Registration (Undergraduate)
<b>Reference No. :</b>	██████████ ██████████
<b>Amount :</b>	36,200.00

---

**K PLUS Mobile No :**

6 g r c 6

(Type this word)

4

บริการทุกระดับประทับใจ

ขั้นตอนที่ 4. ใส่เบอร์โทรศัพท์ ที่มีบัญชีกับธนาคาร และเปิดใช้บริการ KPLUS

Payment Detail

Your payment is now being processed on K-Payment Gateway, an online payment system by **KASIKORNBANK**. K-Payment Gateway is the highly secure payment processor for your seller, **HTTPS://PAYMENTGATEWAY.BU.AC.TH**. Please verify the purchase information and enter your debit card details below.

- 1 Payment Detail
- 2 Payment Confirmation
- 3 Payment Result

<b>Pay To :</b>	HTTPS://PAYMENTGATEWAY.BU.AC.TH
<b>Invoice No :</b>	612063671001
<b>Payment Detail :</b>	MR. KARNCHANIT NGANBANDITCHAI Registration (Undergraduate)
<b>Reference No. :</b>	██████████ ██████████
<b>Amount :</b>	38,400.00
<b>K PLUS Mobile No :</b>	██████████

5

ขั้นตอนที่ 5. กด Continue ระบบจะแสดงผลข้อมูลถัดไป

## Payment Detail

1 Payment Detail

2 Payment Confirmation

3 Payment Result

Your payment is successful.

Date :	15/11/2018 15:36:55
Pay To :	HTTPS://PAYMENTGATEWAY.BU.AC.TH
Invoice No :	612063671001
Reference No. :	██████████ ██████████
Payment Detail :	MR. KARNCHANIT NGANBANDITCHAI Registration (Undergraduate)
K PLUS Mobile No :	██████████
Amount :	38,400.00
Fee :	0.00
Result :	Successful

**"Please do not close your browser or click BACK button"**

This page should automatically redirect to merchant's website in a moment...

If it takes too long, please click the button below.

[GO BACK TO MERCHANT WEBSITE](#)

dtac T 4G 15:36 89%

Pay Plus

ข้อมูลการชำระเงิน

BANGKOK U  
15 พ.ย. 61 15:36 น.

MR. KARNCHANIT NGANBANDITCHAI  
Registration (Undergraduate)

เลขที่อ้างอิง1: ██████████  
เลขที่อ้างอิง2: ██████████

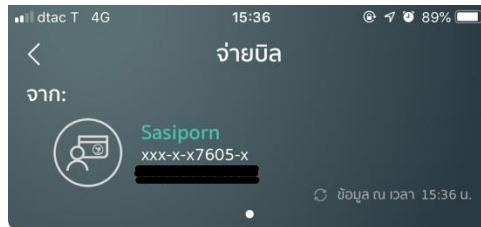
จำนวนเงิน:  
**38,400.00 บาท**

ชำระเงินภายใน: 4 ธ.ค. 61 23:20 น.

6

ยกเลิก ชำระเงิน

ขั้นตอนที่ 6. ระบบจะส่งข้อความไปยังมือถือที่ Application KPLUS กด ชำระเงิน



ไปยัง:



มหาวิทยาลัยกรุงเทพ

รหัสนักศึกษา

เลขที่อ้างอิง

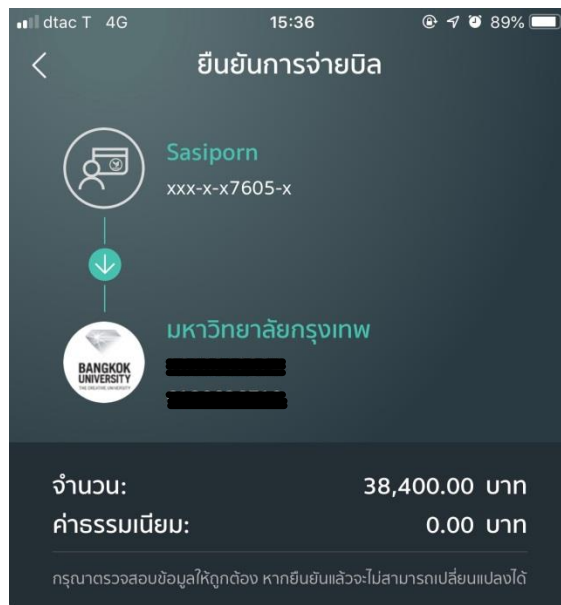
จำนวน:

38,400.00 บาท

7



ขั้นตอนที่ 7. กด ต่อไป



บันทึกช่วยจำ


ประเภท: **ชำระบิล**

8




ขั้นตอนที่ 8. กด ยืนยัน

**จ่ายบิลสำเร็จ**  
15 พ.ย. 61 15:36 น. K+

 ร.กสิกรไทย  
xxx-x-x7605-x

↓


 มหาวิทยาลัยกรุงเทพ

เลขที่รายการ: 018319153654958802

จำนวน: 38,400.00 บาท

ค่าธรรมเนียม: 0.00 บาท

9



Verified by K+



**BANGKOK UNIVERSITY PAYMENT GATEWAY**

## Payment Summary

**Bank Payment Result :**  
Payment Success. Payment Completed  
Payment Success. Payment Completed

**BU Payment Result :**  
บันทึกข้อมูลการชำระเงินเรียบร้อยแล้ว  
Save Completed.

BU Payment Gateway Version 2.0  
Computer Center: Tel. 1712-1713 E-mail: comcenter@bu.ac.th

ขั้นตอนที่ 9. ระบบแสดงผลชำระเงินในส่วนของ “Bank Payment Result” และ “BU Payment Result” โดย นักศึกษาสามารถตรวจสอบวิชาที่ลงทะเบียนใน URSA- Class Schedule ได้ทันที